













Handleiding CM7/22 bediening

Functie	Cruise Control	Snelheidbegrenzer
aanzetten 	 kort led groen  2x laag	 lang led groen  1x laag, 2x hoog
activeren 		led oranje
snelheid verhogen 	 kort (<1S) 1 km/h lang (1s>) 10 km/h	led oranje
snelheid verlagen 	 kort (<1S) 1 km/h lang (1s>) 10 km/h	led oranje
laatste snelheid hervatten 		led oranje
uitzetten 		led uit

Cruise Control

- De Cruise Control is te gebruiken vanaf 35 km/h
- Gebruik de Cruise Control niet tijdens slecht weer
- De Cruise Control remt niet af! Maar laat alleen het gas los
- Het is altijd mogelijk tussentijds te versnellen door met de voet gas bij te geven. Na het loslaten van het gaspedaal zal de auto de ingestelde snelheid weer aannemen, indien de snelheid niet met meer dan 50% is verhoogd t.o.v. de ingestelde snelheid

De Cruise Control zal uitschakelen bij:

- Remmen
- Koppelen (indien aangesloten)
- De-activeren
- Uitzetten
- Afname van de snelheid met 25% t.o.v. de ingestelde snelheid
- Toename van de snelheid met 50% t.o.v. de ingestelde snelheid
- Uitzetten van het contact van de auto

Snelheidbegrenzer

- De begrenzer is te gebruiken vanaf 35 km/h

De snelheidbegrenzer zal uitschakelen bij:

- De-activeren
- Uitzetten
- Gaspedaal plotseling loslaten en meteen vol intrappen
- Uitzetten van het contact van de auto